

수 신 수신처 참조

경 유 총괄 팀장

제 목 **2024년 유아 대상 “약물오·남용 예방교육” 실시 관련 홍보 협조 요청 건.**

1. 귀 기관 구성원 모두의 건강과 행복을 기원합니다.

2. 경기도마약퇴치운동본부는 약물오·남용 예방뿐만 아니라 치료·재활 등의 사업을 수행하는 기관으로 2004년 12월 22일 개소하여 매년 유아 대상으로 “약물오·남용 예방교육”을 무료로 진행하고 있는바, 이와 관련하여 교육 신청 접수를 받고자 하오니 경기도 관내 유아 교육 기관 담당자에게 안내 및 홍보를 협조 부탁드립니다.

3. 본 본부에서 진행하고 있는 약물오·남용 예방교육 안내 및 신청 방법을 아래와 같이 첨부하오니 업무에 참고하시기 바랍니다.

4. 교육 신청이 가능한 지역은 과천, 광명, 광주, 구리, 군포, 부천, 성남, 수원, 시흥, 안산, 안양, 오산, 용인, 의왕, 의정부, 평택, 하남, 화성으로 총 18개 지역입니다.

붙임 : 1. 2024년도 유아 대상 약물오·남용 예방교육 안내 1부. 끝.

경기도마약퇴치운동본부장



수신처 : 경기도육아종합지원센터 및 관내 육아종합지원센터 18개소

담당자 정서경

사무국장

문승완

협조자

시행 경기지부 - 285호 (2024. 02. 26.)

접수

우) 16209 경기도 수원시 장안구 장안로448번길 17-3, 2층 (이목동) <http://ggdrugfree.or.kr>

전화 : 031-257-7582

팩스 : 031-257-7581

drugfree@hanmail.net

공개

□ 2024년도 유아 대상 약물오·남용 예방교육 안내 □

1. 강의 개요

강의 특징	- 손인형(말)을 활용하여 동화구연을 보는 것처럼 흥미로운 강의 진행 - 율동과 손유희, 노래 등 생동감 있는 교육 형태
강사	유아 대상 약물 오·남용 예방교육 전문 강사
교육 진행 기간	2024년 4월 15일 ~ 11월 29일 평일 9시~18시 사이 (주말 및 국공휴일 신청 불가) ※ 가급적 오전 시간대 신청 요망
교육 대상	6세반, 7세반 원아 (※ 5세 강의 수강 불가)
교육 인원	한 학급 당 원아 수 15명 이상 40명 이하 ※ 한 학급만 있는 기관의 경우? 근처 기관과 연합하여 한 장소에서 2회 진행 시 교육 가능 (단, 기관 연합으로 진행 하실 경우 한 기관에서만 홈페이지 신청 요망)
교육 장소	교실 또는 강당 강의
교육 시간	총 60분 (30분 강의를 2회 연강으로 진행) (※ 1회 교육 진행 불가)
교육 교재	『경주마 따그닥킹이 전하는 아는 만큼 약이 되는 약물이야기』
교육 준비	교육을 신청한 기관에서 교육 기자재 준비
교육 비용	무료 (선착순)
교육 주제	강의안 1안~5안
교육 평가	강의 후 홈페이지에 강의평가서 필수 작성 (※ 미작성 시 내년 교육 신청 불가)
교육 신청 가능 지역	과천, 광명, 광주, 구리, 군포, 부천, 성남, 수원, 시흥, 안산, 안양, 오산, 용인, 의왕, 의정부, 평택, 하남, 화성 (총 18개 지역)

2. 강의 신청 방법


신청 방법	3월 11일 (월) 오전 10시부터 선착순 홈페이지 접수 (전화 신청/예약 불가)
신청처	한국마약퇴치운동본부 홈페이지에서 회원가입 없이 신청 가능 ※ 링크 : https://edu.drugfree.or.kr/ (검색창“한국마약퇴치운동본부 오프라인교육”)
유의 사항	1. 접수 순서에 따라 신청되며, 선착순 조기 마감될 수 있는 점 유의 바랍니다. 2. 무료 교육은 1기관 당 최대 2회 교육만 진행합니다. 3. 일정 변동 시 최소 2주 전 본부에 연락 바랍니다. (당일 변경 불가)

3. 문의 전화


예방교육 담당자 정서경 ☎ 031) 244-8275 ✉ drugfree@hanmail.net

4. 강의 내용


1) 강의안 1안 (우리를 지켜주는 신호)

강의구분	소제목	강의 내용	보조도구
도입	내 이름은 따그닥킹!	강사 및 캐릭터 소개	손인형 
본문	아이구~! 배야!	일상에서 범하기 쉬운 의약품 오남용	손인형
	잘 쓰면 아주 좋은 약물 & 아주 나쁜 약물	약물의 구분 (의약품과 약물(술/담배))	교육용 손인형, 현수막, 팻말,
	좋은 첫인상 만들기	담배의 폐해	교육용 손인형, 현수막, 팻말,
	우리를 지켜주는 신호	약물 노출 상황에 대한 가치관 훈련	교육용 손인형, 현수막, 팻말,
	나를 도와줄 수 있는 사람은 누구?	안전교육의 기본 : 도움 요청하기	교육용 손인형, 현수막, 팻말,
	어느 말의 코가 먼저 들어왔나?	술이 감정에 미치는 영향	교육용 손인형, 현수막, 팻말,
마무리	약물이 여러분의 꿈을 망치지 않게 하세요.	꿈 성취, 강의 요약	멋쟁이 토마토(동요), 손인형, 울동


2) 강의안 2안 (트랙을 벗어나지 마)

강의구분	소제목	강의 내용	보조도구
도입	애들아, 안녕!	강사 소개, 캐릭터 소개	손인형 
본문	더 주세요	일상에서 범하기 쉬운 의약품 오남용	손인형
	잘 쓰면 아주 좋은 약물 & 아주 나쁜 약물	약물의 구분 (의약품과 약물(술/담배))	교육용 손인형, 현수막, 팻말,
	몸과 마음을 건강하게 지키기	약물의 폐해 이해	교육용 손인형, 현수막, 팻말,
	트랙을 벗어나지 마!	약물의 위험 알기	교육용 손인형, 현수막, 팻말,
	기수와 말은 한 몸	술의 폐해	교육용 손인형, 현수막, 팻말,
	내 안에 힘이 있어.	중독의 이해와 심리적 폐해 자신감	교육용 손인형, 현수막, 팻말,
마무리	애들아! 나를 따라서 와	거절하기, 강의 요약	1:1대응 메시지판


3) 강의안 3안 (따그닥킹 생일파티)

강의구분	소제목	강의 내용	보조도구
도입	오늘은 내 생일이야~!!	강사 소개, 캐릭터소개	손인형 
본문	어린이는 마시지 말아요.	건강에 좋은 음료 & 해로운 음료	손인형
	많이 먹으면 몸에 해로워요.	건강에 좋은 음식 & 해로운 음식	교육용 자료, 손인형
	따그닥킹의 꿈은 뭘까?	서로 꿈을 나누어요	교육용 자료, 손인형
	배탈이 났어요.	올바른 약 사용법 및 복용법	교육용 자료, 손인형
	나쁜 약물은 안돼!!!	술, 담배의 피해 알기	교육용 자료, 손인형
마무리	거절할 수 있어요.	약물 노출 상황에 대한 가치관 훈련	교육용 자료, 손인형등, 손인형

4) 강의안 4안 (따그닥킹 요정과 함께하는 약물안전 이야기)

강의구분	소제목	강의 내용	보조도구
도입	늑대가 배가 아파요! 따그닥킹 요정이 늑대 뱃속으로 들어가 보았어요~	강사 소개, 캐릭터소개	손인형 
본문	약물 오남용하지 말아요!	스토리텔링을 통해 올바른 약물 사용법 알기	손인형
	가정용 화학제품은 먹거나 장난치면 안돼요!	O,X 퀴즈를 통해 가정용 화학제품 올바로 사용하기	교육용 자료, 손인형
	전자담배도 몸에 해로워요!	전자담배의 종류 및 위험성 알기	교육용 자료, 손인형
	술은 위험해요!	음주운전 VR영상 시청하고 술의 피해 이해하기	교육용 자료, 손인형
마무리	나쁜 약물 안돼! 건강이 최고!	약물의 위험을 알고 올바른 가치관 형성	교육용 자료, 손인형

5) 강의안 5안 (따그닥킹과 신비한 요술램프의 약물안전 이야기) **NEW**

강의구분	소제목	강의 내용	보조도구
도입	친구들이 신비한 요술램프를 발견했어요!	강사 소개, 캐릭터 소개	손인형 
본문	엄마~! 술은 몸에 해로워요!	잘못된 음주 습관으로부터 나와 우리 가족 지키기	교육용 자료, 손인형
	아빠~! 간접흡연도 몸에 해로워요!	일상 속 간접흡연 위험으로부터 나를 지키는 방법 알기	교육용 자료, 손인형
	맛있는 비타민도 정해진 만큼만 먹어요~~!!	올바른 비타민 복용법 이해하기	교육용 자료, 손인형
	건강하게 다이어트해요~~!!	생활 속 건강한 다이어트 실천하기	교육용 자료, 손인형
마무리	수면제를 남용하지 말아요~~!!	건강을 지키는 숙면 방법 알기	교육용 자료, 손인형, 활동지

□ 2024년도 유아 대상 약물오·남용 예방교육 신청 방법 □

오프라인 교육
예방교육 안내
오프라인 교육 신청
확인 및 평가

1. 한국마약퇴치운동본부 홈페이지 (<https://edu.drugfree.or.kr/>) 접속 후 “

2. 지도에서 “**경기도**” 클릭 후 “2024 유아 약물오남용 예방교육” 교육신청 버튼 클릭

경기본부 - 경기도	2024 유아 약물오남용 예방교육	2024-02-22 ~2024-11-29	교육신청
------------	--------------------	---------------------------	-------------

3. 신청서 작성 시 참고 사항

- ▶ 지역구: 지역구 잘못 선택 시 접수취소될 수 있으므로 정확히 선택
- ▶ 연락처: 강사 배정 등의 안내 사항을 문자로 알려드리고 있으니 **휴대폰 번호** 필수 입력 바랍니다.
- ▶ E-mail: 한메일(다음)은 접수 및 신청내역 확인 관련 메일을 받으실 수 없으니 반드시 다른 메일로 기재 바랍니다. (한메일로 작성하여 발생하는 불이익에 대해서는 책임지지 않습니다.)
- ▶ 교육 날짜: 캘린더에서 날짜 클릭이 되지 않는 경우, 신청 마감 등의 사유로 인해 교육 신청 불가능 일정입니다.
- ▶ 교육 관련 정보
 - ① **30분씩 총 2학급 신청** (한 기관 당 강사 1명 배정)하며, **1학급만 신청 불가능**
 - ② 교육시간 표기 형식
 - ex) - 첫 번째 교육 (앞반)→ 10:00 ~ 10:30
 - (쉬는시간은 10분 이내로 한다.)
 - 두 번째 교육 (뒷반)→ 10:40 ~ 11:20
- ▶ 교육기자재 사용 여부: **강사는 교육장에 노트북을 지참하지 않습니다.** 기관의 기자재 여부를 반드시 확인하시고, 없을 시에는 배정된 강사님과 반드시 사전 협의를 해주셔야 합니다. 사전에 협의가 이루어지지 않거나, 당일 기기가 작동하지 않으면 교육 진행이 불가능합니다.
- ▶ 교육 기초자료 선택: **유치원** 선택

■ 교육 기초자료(택1)

구분	대상
교육부	<input checked="" type="radio"/> 유치원
	<input type="radio"/> 초등학교 <input type="radio"/> 중학교 <input type="radio"/> 고등학교
	<input type="radio"/> 학교 내 교직원군 <input type="radio"/> 대안학교 <input type="radio"/> 국제학교
	<input type="radio"/> 약학대학생 <input type="radio"/> 중독연계전공자 <input type="radio"/> 일반학과 대학생
	<input type="radio"/> 일반학과 보호자(부모)

4. 신청 예시

4월 15일 첫 번째 교육 시 10시~10시 30분에

6세반 40명 (남아, 여아 구분하여 인원 수 작성)을 4안으로 교육 후,

※ 첫 번째 교육 관련 정보

*교육 날짜

2024-04-15

*교육 요청 시간

오전 10:00

~

오전 10:30

*인원(남/여 숫자만 입력해주세요.)

6

세반

20

20

*교육 장소

☒강당 ☐학급별

*교육기자재

☐컴퓨터 ☒프로젝트 ☒노트북 ☒TV

*강의안

☐1안 ☐2안 ☐3안 ☒4안 ☐5안

두 번째 교육 시 10시 40분~11시 10분에 (쉬는시간 10분)

7세반 40명 (남아, 여아 구분하여 인원 수 작성)을 5안으로 교육할 경우

※ 두 번째 교육 관련 정보

*교육 날짜

2024-04-15

*교육 요청 시간

오전 10:40

~

오전 11:10

*인원(남/여 숫자만 입력해주세요.)

7

세반

20

20

*교육 장소

☒강당 ☐학급별

*교육기자재

☐컴퓨터 ☒프로젝트 ☒노트북 ☒TV

*강의안

☐1안 ☐2안 ☐3안 ☐4안 ☒5안

5. 모든 항목 입력 후 “신청하기” 버튼을 클릭하면 신청 (가접수) 완료되며 접수 안내 메일이 발송됩니다.

6. 교육신청 탭 하단의 “확인 및 평가” 창에서 성함, 연락처, 확인코드를 입력하시면 아래와 같이 대기 상태를 확인하실 수 있습니다.

신청내역				
신청일	일선기관	과목명	현황	비고
2024-02-20 11:08:36	경기본부 - 경기도	2024 유아 약물오남용 예방교육	대기	평가하기

7. 정확한 진행을 위해 신청교사에게 교육 신청일, 기관 기입정보 등을 유선으로 확인하고 있습니다. 통화를 통해 최종 확인 후 승인 상태를 확인하실 수 있습니다.

신청내역				
신청일	일선기관	과목명	현황	비고
2024-02-20 11:08:36	경기본부 - 경기도	2024 유아 약물오남용 예방교육	승인	평가하기

8. 교육 후에는 평가서를 필수로 작성하셔야 합니다. (미작성 시 2025년 예방교육 불가)
교육이 진행될 때 반드시 신청하신 담당 선생님께서 참관하여 주시고,
촬영하신 사진을 강사님에게 전달해주셔야 하며,
교육이 끝난 직후 “신청확인 및 평가” 창에서 “평가하기” 버튼을 클릭하여 평가서 제출 바랍니다.

신청내역				
신청일	일선기관	과목명	현황	비고
2024-02-20 11:08:36	경기본부 - 경기도	2024 유아 약물오남용 예방교육	승인	평가하기